

Paciente
HOMBRE

Fecha
29/03/2010

Edad
50 Años

Altura
188 cm

Peso 166,70 Kg (100,0%)
Masa Grasa 72,70 Kg (43,61%)
Masa Libre de Grasa 94,00 Kg (56,39%)
Agua Corporal 68,80 Kg (41,27%)

Brazo Derecho

Peso 6,8% **M.G.** 7,6% **M.L.G.** 6,2% **Agua** 6,2% **Músc.** 6,1%

Relativos a cada compartimento.

Pierna Derecha

Peso 17,4% **M.G.** 15,8% **M.L.G.** 18,6% **Agua** 18,8% **Músc.** 18,4%

Relativos a cada compartimento.

Tronco

Peso M.G. M.L.G. Agua Músc.
51,2% 52,7% 50% 50,5% 50,5%

Relativos a cada compartimento.

Brazo Izquierdo

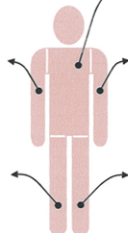
Peso M.G. M.L.G. Agua Músc.
6,8% 7,6% 6,3% 6,3% 6,3%

Relativos a cada compartimento.

Pierna Izquierda

Peso M.G. M.L.G. Agua Músc.
17,8% 16,4% 18,8% 19% 18,7%

Relativos a cada compartimento.



Distribución Sectorial de la Grasa



54,2% Superior (Brazos+Tronco)
45,8% Inferior (Piernas)

Dist. Sectorial de la Masa Muscular




53,1% Superior (Brazos+Tronco)
46,9% Inferior (Piernas)


Estado según IMC (SEEDO 2000)



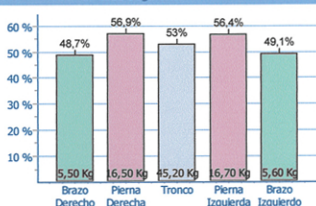
Nivel de Líquidos Corporales



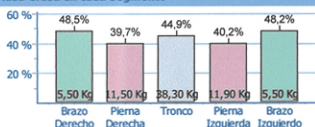
Estado según % Grasa



Masa Muscular en cada Segmento



Masa Grasa en cada Segmento



Agua en cada Segmento

